

Calificación y Etiquetado de Carpintería de Obra

(Ventanas Exteriores)

Según IRAM 11507-6:2018

Guía de uso



Secretaría de Energía
Ministerio de Hacienda
Presidencia de la Nación

Contenido

- Introducción3
- Acceso al sistema.....4
- INGRESAR (usuarios sin registro).....5
- INGRESAR (usuarios registrados)6
- Consultas / Sugerencias.....9
- Anexo..... 10

Introducción

El siguiente aplicativo constituye una herramienta para poder calificar y etiquetar carpintería de obra (ventanas exteriores) conforme la norma IRAM 11507-6 Etiquetado de Eficiencia Energética. Entre sus principales objetivos están:

- Promover la utilización de ventanas eficientes en el ámbito de la construcción/ remodelación de edificios por ser esta una de las maneras más eficientes y sustentables para lograr ahorros de la energía destinada a la climatización de los ambientes.
- Facilitar la difusión de la norma entre los profesionales del sector de la construcción.

El mismo realiza los cálculos que permiten determinar clase de eficiencia energética conforme el procedimiento y fórmulas detalladas en la norma IRAM citada. La veracidad de los valores precargados de cada modelo seleccionable han sido proporcionados por la cámaras que nuclean a los distintos fabricantes de los materiales constitutivos de las ventanas¹ bajo su responsabilidad. La Secretaría de Estado de Energía no se responsabiliza por errores, omisiones o inexactitudes de tales datos.

A los usuarios registrados que hagan uso comercial de la etiqueta de eficiencia energética resultante, se le recuerda que deberán dar estricto cumplimiento de lo preceptuado en **las leyes de Lealtad Comercial (Ley N° 22.802)** referida a la identificación de mercaderías y a la publicidad de bienes muebles, inmuebles y servicios y en la de **Defensa del Consumidor (Ley N° 24.240)**.

¹ **CAIAMA**: Cámara Argentina de la Industria del Aluminio y Metales Afines. **AAPVC**: Asociación Argentina del PVC.
CAVIPLAN: Cámara del Vidrio Plano y sus manufacturas de la República Argentina.

Acceso al sistema

El aplicativo está disponible en www.etiquetadoventanas.minem.gov.ar

La pantalla inicial tiene el siguiente aspecto.



INGRESAR (usuarios sin registro)

En este caso los usuarios pueden utilizar el software con fines académicos, informativos o simplemente para familiarizarse con su funcionamiento sin necesidad de indicar datos personales (CUIT/CUIL, DNI, etc.). Bajo esta modalidad ser podrá calcular y generar la etiqueta de eficiencia energética de una ventana pero no podrá ser descargada para su impresión ni utilizada con fines comerciales. Todos los datos serán borrados al finalizar la sesión (al cerrar la ventana del navegador que se esté utilizando)

Calificación y Etiquetado de Carpintería de Obra INICIO

Calificación y Etiquetado de Carpintería de Obra

(Ventanas Exteriores)
IRAM 11507-6:2018

El siguiente aplicativo constituye una herramienta para poder calificar y etiquetar carpintería de obra (ventanas exteriores) conforme la norma IRAM 11507-6 Etiquetado de Eficiencia Energética.

El mismo realiza los cálculos que permiten determinar clase de eficiencia energética conforme el procedimiento y fórmulas detalladas en la norma IRAM citada. La veracidad de los valores pre cargados de cada modelo seleccionable han sido proporcionados por la cámaras que nuclean a los distintos fabricantes de los materiales constitutivos de las ventanas bajo su responsabilidad. La Secretaría de Estado de Energía no se responsabiliza por errores, omisiones o inexactitudes de tales datos.

A los usuarios registrados que hagan uso Legal de la etiqueta de eficiencia energética resultante, se le recuerda que deberán dar estricto cumplimiento de lo preceptado en **las leyes de Lealtad Legal (Ley N° 22.802)** referida a la identificación de mercaderías y a la publicidad de bienes muebles, inmuebles y servicios y en la de **Defensa del Consumidor (Ley N° 24.240)**.

Antes de registrarse puede familiarizarse con el uso de la herramienta haciendo clic en el botón "INGRESAR (usuarios sin registro)". (En este caso, los datos cargados serán borrados al concluir la sesión).

ACCESO AL SISTEMA

INGRESAR
(USUARIOS SIN REGISTRO)

INGRESAR
(USUARIOS REGISTRADOS)

Instructivo para la registración

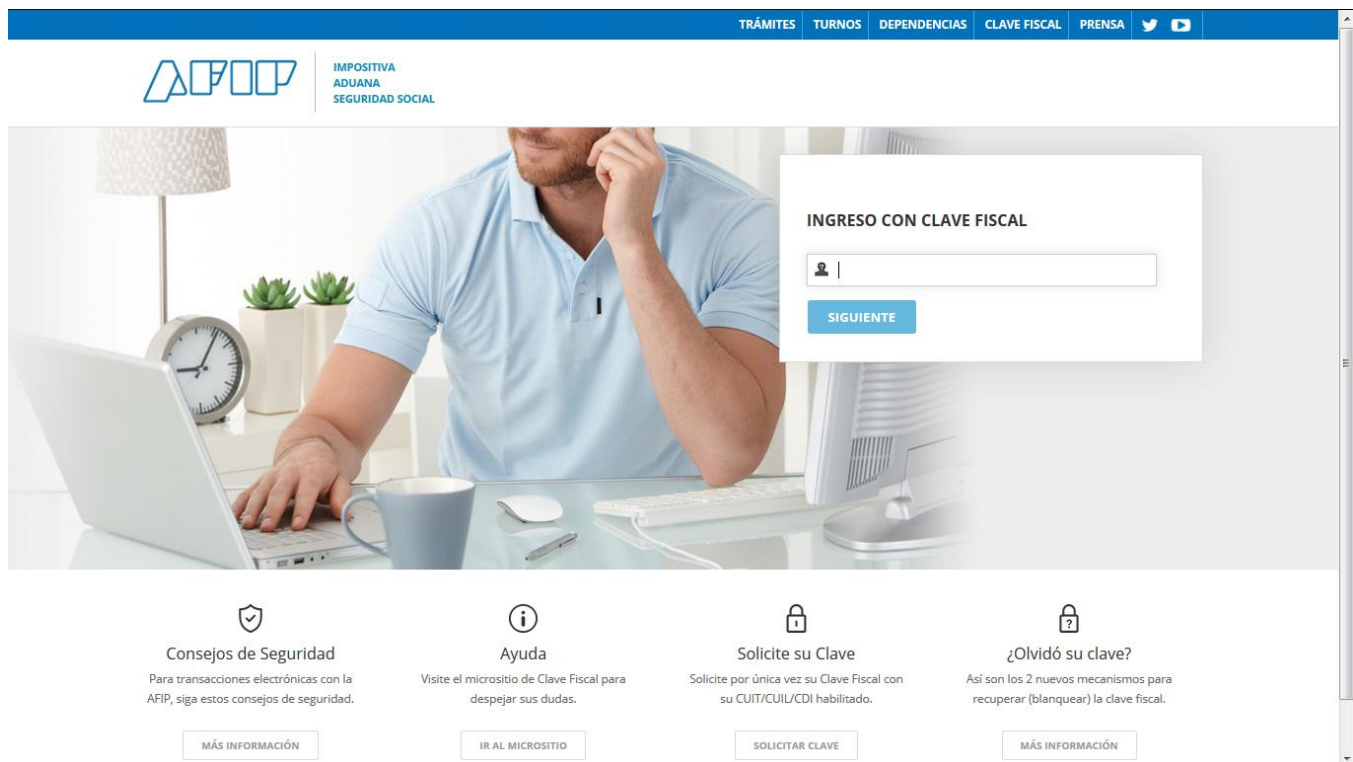
*CAIAMA: Cámara Argentina de la Industria del Aluminio y Metales Afines. AAPVC: Asociación Argentina del PVC. CAVIPLAN: Cámara del Vidrio Plano y sus manufacturas de la República Argentina.

INGRESAR (usuarios registrados)

En este caso el software puede utilizarse por usuarios que requieran generar la etiqueta de eficiencia energética con fines comerciales (carpinteros)². Bajo esta modalidad, el sistema validará la identidad mediante una página de A.F.I.P. para verificar que se trata de una persona designada por una empresa fabricante de ventanas (Ver título Apoderamiento)

Los datos cargados permitirán calcular la etiqueta de eficiencia energética resultante y descargarla para su posterior impresión. Todos los datos son almacenados por el sistema en una base accesible mediante código QR impreso en la etiqueta resultante.

Tal como se muestra a continuación, el módulo de autenticación de AFIP le solicitará CUIT/CUIL y CLAVE FISCAL



The screenshot shows the AFIP website interface. At the top, there is a navigation bar with links for TRÁMITES, TURNOS, DEPENDENCIAS, CLAVE FISCAL, and PRENSA, along with social media icons for Twitter and YouTube. The AFIP logo and the text 'IMPOSITIVA ADUANA SEGURIDAD SOCIAL' are visible on the left. The main content area features a background image of a man in a light blue polo shirt sitting at a desk with a laptop, a clock, and a cup. Overlaid on this image is a white login form titled 'INGRESO CON CLAVE FISCAL'. The form contains a user selection dropdown menu and a blue 'SIGUIENTE' button. Below the main image, there are four service tiles: 'Consejos de Seguridad' (with a shield icon), 'Ayuda' (with an information icon), 'Solicite su Clave' (with a lock icon), and '¿Olvidó su clave?' (with a question mark icon). Each tile includes a brief description and a 'MÁS INFORMACIÓN' button.



² El mismo realiza los cálculos que permiten determinar clase de eficiencia energética conforme el procedimiento y fórmulas detalladas en la norma IRAM citada. La veracidad de los valores precargados de cada modelo seleccionable han sido proporcionados por la cámaras que nuclean a los distintos fabricantes de los materiales constitutivos de las ventanas² bajo su responsabilidad. La Secretaría de Estado de Energía no se responsabiliza por errores, omisiones o inexactitudes de tales datos. A los usuarios registrados que hagan uso comercial de la etiqueta de eficiencia energética resultante, se le recuerda que deberán dar estricto cumplimiento de lo preceptuado en **las leyes de Lealtad Comercial (Ley N° 22.802)** referida a la identificación de mercaderías y a la publicidad de bienes muebles, inmuebles y servicios y en la de **Defensa del Consumidor (Ley N° 24.240)**.

A continuación el usuario deberá indicar la empresa para la cual está realizando la tarea de etiquetado

Calificación y Etiquetado de Carpintería de Obra

Seleccionar Empresa

[CONTINUAR →](#)



Por cada empresa seleccionada, y por única vez, deberá completar el formulario que se muestra en la pantalla siguiente el cual solicita datos de la empresa fabricante de las ventanas (Nombre de fantasía, teléfono de contacto, e-mail, domicilio legal, etc.) y datos del usuario (correo electrónico y teléfono)

Calificación y Etiquetado de Carpintería de Obra [INICIO](#) [CERRAR SESIÓN](#)

Formulario de Registro

* Campos requeridos

Datos del Empresa

CUIT * <input type="text" value="20-3481 3466-4"/>	Razón Social * <input type="text" value="LESLIE ANN CHRISTINE"/>
Nombre Fantasía <input type="text"/>	Teléfono * <input type="text"/>
Email * <input type="text"/>	

Domicilio legal

Domicilio Legal * <input type="text"/>	Provincia * <input type="text" value="Seleccione"/>
Partido / Departamento * <input type="text"/>	Localidad * <input type="text"/>

Domicilio Comercial/Fabrica

Al finalizar el sistema enviará un correo electrónico al usuario confirmando la recepción de los datos y otro correo electrónico a la casilla de correo electrónico de la empresa para la cual generará etiquetas de eficiencia energética³

Una vez completado este paso el usuario accederá a las pantallas de carga de datos del software de calificación y etiquetado propiamente dicho.

Calificación y Etiquetado de Carpintería de Obra

INICIO 20-34813466-4 CERRAR SESIÓN

Inicio / Generador de Etiquetas

Datos del Perfil Datos del Vidrio

* Campos requeridos

Cantidad de Etiquetas * 1

Dimensión Exterior de la Ventana

Ancho * mm

Alto * mm

PROTOTIPO DE VENTANA

Datos del Perfil de la Ventana

Material del Perfil *

Ubicación de los Herrerajes *

Cantidad de Hojas *

Empresa *

Línea del perfil *

Acabado Superficial * ⓘ

³ La empresa para la cual generará etiquetas de eficiencia energética deberá **apoderar** al/los usuarios.

Consultas / Sugerencias

Para hacernos llegar su consulta y/o sugerencia utilice, por favor, el formulario destinado a tal efecto como se indica abajo.

Calificación y Etiquetado de Carpintería de Obra

INICIO [REDACTED] CERRAR SESIÓN

GENERAR ETIQUETA

CONSULTAS

Calificación y Etiquetado de Carpintería de Obra (Ventanas Exteriores)

IRAM 11507-6-2018

El siguiente aplicativo constituye una herramienta para poder calificar y etiquetar carpintería de obra (ventanas exteriores) conforme la norma IRAM 11507-6 Etiquetado de Eficiencia Energética.

El mismo realiza los cálculos que permiten determinar clase de eficiencia energética conforme el procedimiento y fórmulas detalladas en la norma IRAM citada. La veracidad de los valores precalculados de cada modelo seleccionable han sido proporcionados por la cámaras que nuclean a los distintos fabricantes de los materiales constitutivos de las ventanas bajo su responsabilidad. La Secretaría de Estado de Energía no se responsabiliza por errores, omisiones o inexactitudes de tales datos.

A los usuarios registrados que hagan uso comercial de la etiqueta de eficiencia energética resultante, se le recuerda que deberán dar estricto cumplimiento de lo preceptuado en las leyes de Lealtad Comercial (Ley N° 22.802) referida a la identificación de mercaderías y a la publicidad de bienes muebles, inmuebles y servicios y en la de Defensa del Consumidor (Ley N° 24.240).

Antes de registrarse puede familiarizarse con el uso de la herramienta haciendo clic en el botón SOLO CONSULTA. (En este caso, los datos cargados serán borrados a concluir la sesión).

ACCESO AL SISTEMA

INGRESAR

<https://etiquetadoventanas.minem.gob.ar/Generador/Consultas>

Seleccione el asunto de su consulta (software, perfiles, vidrios) para facilitar su respuesta / solución.

Calificación y Etiquetado de Carpintería de Obra

INICIO [REDACTED] CERRAR SESIÓN

Inicio / Generador de Etiquetas / Consultas

Datos del Usuario

CUIT * [REDACTED]

Razón Social * [REDACTED]

Responsable * [REDACTED]

E-mail * [REDACTED]

Datos de Consulta

Tipo de Consulta *

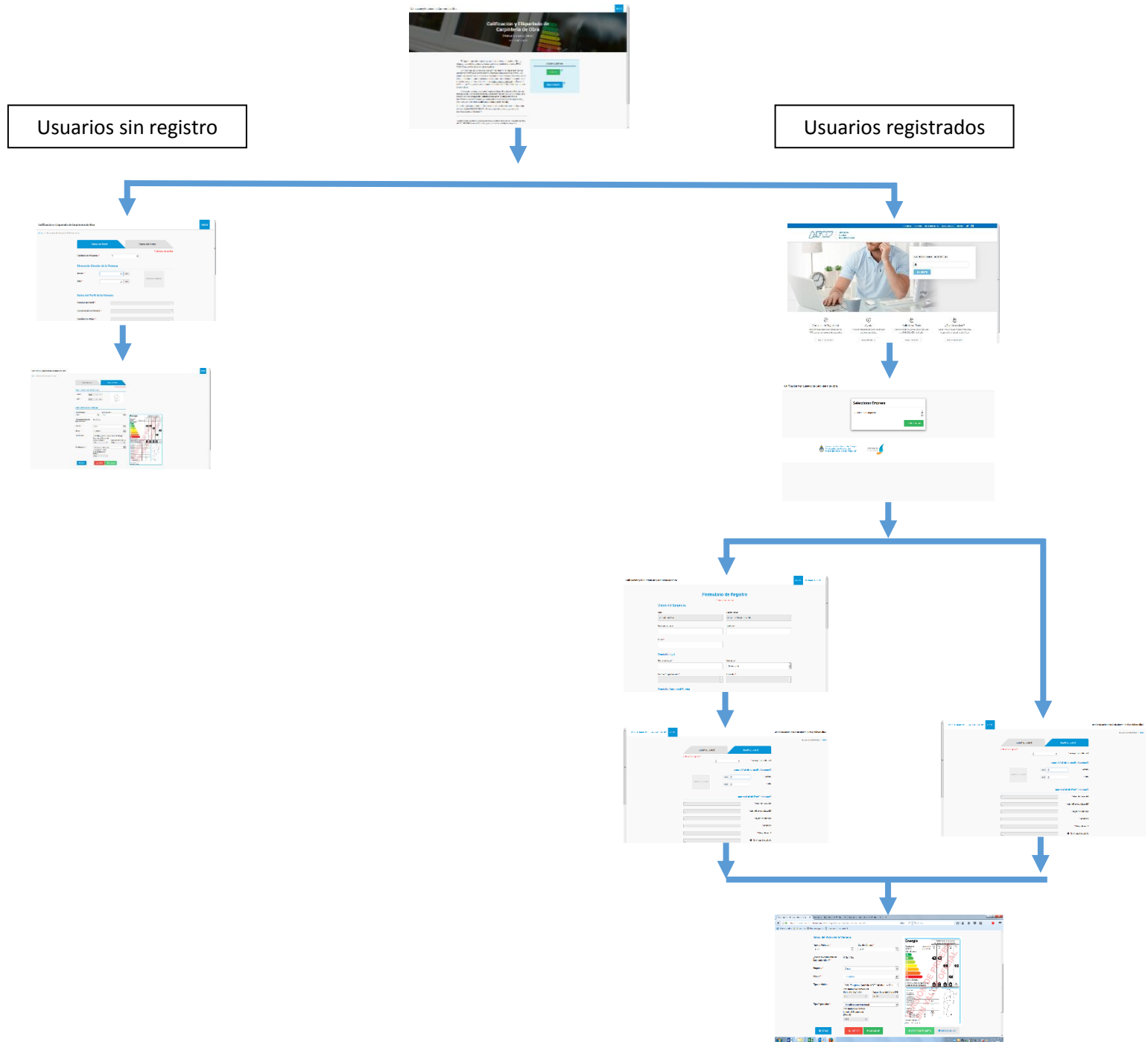
Seleccione

- Seleccione
- Software
- Perfil
- Vidrio

ENVIAR CANCELAR

[VOLVER AL GENERADOR](#)

Anexo





Secretaría de Energía
Ministerio de Hacienda
Presidencia de la Nación

<https://etiquetadoventanas.energia.gob.ar/>